

# ВЕРА

Ключевое слово четверти

## 7 - 11

### ЦИКЛ «ЦЕРКОВЬ И СЛУЖЕНИЕ»

#### ИТОГОВЫЙ УРОК №7

**Тема урока:**

ВЕРА В ДЕЙСТВИИ

**Цель урока:**

Показать учащимся, что вера проявляется в делах.

**Библейские источники:**

Быт.7.1-16,8.14-16; Быт.8.13-22; 9.9-15; Быт.32.24-26; Чис.17.1-10; Мк.1.9-11; Ин.21.3-17..

**Золотые стихи:**

Рим.1.17; Пс.67.35; Пс.28.20; Евр.13.17; Деян.2.38; Пс.118.28.


**Практическая цель:**

Побуждать учащихся активно проявлять веру в жизни, исполняя Слово Божье.

II год 3 четверть

**Подготовка к уроку**

Для проведения урока необходимо изготовить пособие на листе ватмана.




В центре поместите картинку “Молитвенного дома” и шесть дорожек, ведущих к нему (приложение №21). Сделайте соответствующие надрезы. На каждой дорожке прикрепите с помощью скотча по шесть пронумерованных елочек от 1 до 6, изготовленных из зеленого с двух сторон картона. По мере выполнения заданий, каждая команда будет снимать елочки, освобождая дорожки. Последние пятые и шестые елочки изготовьте по образцу приложения №21а. По ходу урока,



когда первые четыре елочки на каждой дорожке будут сняты, необходимо будет снять ватман с доски и расположить его на столе, согнув его по линии основания “Молитвенного дома”, чтобы получилось объемное изображение. По правую и левую сторону от “Путей

веры” следует поставить объемные елочки, которые будут собраны после правильного прочтения золотых стихов.

На уроке разделите всех учащихся на шесть команд любым методом. Объясните, что урок будет проходить в виде игры. Повесьте ватман с изображением “Молитвенного дома и путей веры”. Покажите каждой команде “путь”, по которому они будут “идти” к “Молитвенному дому”. На всех путях будут препятствия в виде елочек. Эти препятствия следует преодолевать правильными ответами на полученные задания, снимая елочку. К концу игры все “пути веры” должны быть свободными.



**ЗАДАНИЕ 1**

Раздайте каждой команде приложение №22 с заданием, где перечислены библейские персонажи. Из множества имен следует найти имена библейских героев, встречающиеся в уроках прошедшего цикла. Имена следует записать согласно номеров изученных уроков.

Ответы для учителя:

1. Ной, жена Ноя, дети Ноя.
2. Семья Ноя, Ной.
3. Иаков, Ангел Господен.
4. Моисей и Аарон, старейшины колен Израильских.
5. Бог-Отец, Дух Святой, Иисус Христос, Иоанн-Креститель, народ.
6. Иисус, Петр, Иоанн, ученики Иисуса.

После выполнения задания каждая команда снимает елочку под номером 1.

**ЗАДАНИЕ 2**

Задайте каждой команде устно по два вопроса.

**1 команда**

- ? 1. В чем проявилась вера Ноя? (Вера проявилась в строительстве ковчега).
- ? 2. Как называлась тема урока, где об этом было рассказано? (“Вера спасает праведных”).

**2 команда**

- ? 1. Как Ной воздал благодарность Богу? (Ной принес жертву благодарения).
- ? 2. Как назывался урок, где изучалась эта истина? (“Служение благодарения”).

**3 команда**

- ? 1. Как Иаков получил желанное благословение от Бога? (Иаков очень хотел получить благословение и боролся за него).
- ? 2. В каком уроке об этом говорилось? (“Вера в Божие благословение”).

**4 команда**

- ? 1. В чем проявилось недоверие старейшин к Аарону? (Народ сомневался в избранности Аарона).
- ? 2. Как называлась тема урока, где об этом было рассказано? (“Доверие Божьим служителям”).

**5 команда**

- ? 1. Каким примером для нас является крещение Иисуса Христа? (Мы также должны принимать крещение и заключать завет с Богом по вере).
- ? 2. Как назывался урок, где изучалась эта истина? (“Завет с Богом по вере”).

**6 команда**

- ? 1. Кто и как поддерживает веру в людях? (Господь поддерживает веру через Свою любовь и Свое Слово).
- ? 2. На каком уроке изучалась эта истина? (“Укрепление веры”).

После окончания выполнения задания, предложите каждой команде снять елочки №2.

**ЗАДАНИЕ 3**

Раздайте каждой команде карточки с тремя заданиями. Следует сделать заключение и прокомментировать проявление веры у библейских персонажей в Ветхом Завете, в Новом Завете и в наши дни.

	<b>I</b>	<b>II</b>	<b>III</b>
<b>I</b>	Проявление веры Авраама Быт.22.1-14	Прикосновение больной женщины к Иисусу Лк.8.43-48	Получение прощения грехов по вере в Иисуса Христа
<b>II</b>	Проявление веры Ноя Быт.6.22	Проявление веры Иаира Лк.8.41-42, 49-56	Проявление веры в молитве
<b>III</b>	Проявление веры Иакова Быт.32.24-29	Проявление веры Вартимея Лк.18.35-43	Проявление веры во время болезни
<b>IV</b>	Проявление веры Моисея Исх.14.13-16, 21-28	Проявление веры Павла во время кораблекрушения Деян.27.33-44	Крещение по вере
<b>V</b>	Проявление веры Даниила Дан.6.16-23	Проявление веры Павла на острове Мелит Деян.28.3-6	Жизнь христиан по вере Гал.5.20
<b>VI</b>	Проявление веры Илии 3Цар.17.8-16	Проявление веры Симеона Лк.2.25-35	Жизнь вечная по вере

Предположительные ответы:

	<b>I</b>	<b>II</b>	<b>III</b>
<b>I</b>	Авраам доверял Богу и показал свою готовность отдать сына.	Женщина верила, что если прикоснется, то выздоровеет. Она прикоснулась и исцелилась.	Если с верой обращаемся к Иисусу в покаянии, то имеем радость от прощения грехов.
<b>II</b>	Вера Ноя проявилась в строительстве ковчега.	Иаир послал за Иисусом, потому что верил, что Он исцелит дочь.	Когда молимся с верой, то получаем ответы на молитвы.
<b>III</b>	Иаков верил в силу благословения и боролся, чтоб его получить.	Слепой Вартимей громко звал Иисуса, т.к. верил, что Он может его исцелить.	Когда мы болеем, то с верой просим Господа о выздоровлении и молитва веры исцеляет больных.
<b>IV</b>	Моисей поверил Богу, простер руки над морем и воды расступились.	Павел верил, что Господь всех спасет и ободрял, принимая хлеб и подкрепляя других.	Крещение - это проявление веры на деле.
<b>V</b>	Вера Даниила проявилась в бесстрашии во рву львином.	Вера Павла проявилась в бесстрашии против укуса ехидны.	Если христианин живет по вере, то есть и плоды веры.
<b>VI</b>	Илия жил у бедной вдовы и не сомневался, что Бог прокормит его и семью вдовы.	Симеон верил в предсказания о Мессии и дождался осуществления этого ожидания.	Если христиане верят в жизнь вечную, то не страшатся смерти.

После окончания задания все команды снимают елочки №3.



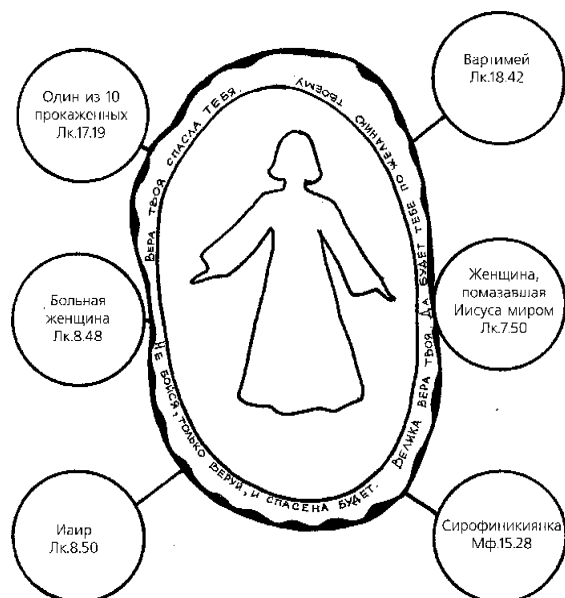
### Пение

Предложите командам объединиться по две и исполнить по одной песне, из выученных в прошлом цикле. Используйте наглядные пособия, которые были в помощь для разучивания песен. Поощрите активность в пении, желание прославить Господа, умение петь всем вместе, не перебивая друг друга. Подготовьте особенные призы за пение.

### ЗАДАНИЕ №4

Предложите учащимся определить, кому Иисус сказал слова одобрения их веры.

Для выполнения этого задания раздайте каждой команде приложение №23. В маленьких кружках следует написать имя человека, к которому были обращены слова Иисуса, а в овале написать слова Иисуса. Скажите, что после выполнения задания, учащиеся должны снять елочки №4.



### ЗАДАНИЕ №5

Расположите объемное изображение «Молитвенного дома» на столе.

Предложите каждой команде на своем пути снять оставшиеся елочки 5 и 6. Теперь необходимо найти пару каждой елочке. Тот, у кого написано начало золотого стиха, читает его вслух. Тот, у кого окажется продолжение, должен прочитать вслух концовку.

Когда будут найдены все пары, из них необходимо сделать объемные елочки, сделав соответствующие надрезы и соединив обе половины. Готовые елочки нужно будет установить справа и слева от «путей веры» на макете.

Подведите итог урока.

Обратите внимание, что Иисус ожидает от нас живой веры, т.е. веры действующей. Это значит, что во всех поступках мы должны руководствоваться Словом Божиим и доверять Ему во всем. А самое яркое проявление нашей веры будет в служении нашему Господу в Его Церкви.

### Материальное обеспечение

1. Библия
2. Елочки в количестве 24 штук.
3. Елочки с надрезами в количестве 12 штук (золотые стихи) (приложение №21а).
5. Макет «Молитвенного дома» на ватмане (приложение №21).
6. Приложения №22, 23 - для каждого ученика.